



Автоматический выключатель защиты двигателя 6,3А, 3 полюса, откл.способность 50кА, диапазон уставки 4...6,3А

Тип **PKZM01-6,3**  
№ для зак. **278483**  
Каталог № **ХТРВ6РЗВС1**

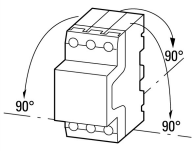
## Программа поставок

Ассортимент			Автомат защиты двигателя PKZM01 до 16 А с нажимным выключателем
Основная функция			Защита двигателя
Примечание			Подходит также для двигателей класса эффективности IE3. Устройства, совместимые с IE3, обозначаются логотипом на упаковке.
графические условные обозначения			
<b>макс. расчетная рабочая мощность</b>			
АС-3			
220 В 230 В 240 В	P	кВт	1.1
380 В 400 В 415 В	P	кВт	2.2
440 В	P	кВт	3
<b>диапазон установки</b>			
Расцепитель перегрузки	$I_r$	A	4 - 6.3
Расцепители короткого замыкания			
макс.	$I_{rm}$	A	97.7
Техника присоединения			Винтовые клеммы
указания			
<p><b>Дополнительное оснащение</b>            3 стандартных вспомогательных контакта            5 сигнализаторов срабатывания            6 расцепителей рабочих токов, расцепителей минимального напряжения            Чувствительность к выпадению фаз согласно IEC/EN 60947-4-1, VDE 0660 часть 102.            возможна фиксация на DIN-рейке IEC/EN 60715, с высотой 7,5 или 15 мм</p>			
			<b>Страница</b> → 072896 → 072898 → 073187

## Технические характеристики

### Общая информация

Стандарты и положения			IEC/EN 60947, VDE 0660
Стойкость к климатическим воздействиям			Влажный нагрев, постоянный, в соответствии с IEC 60068-2-78 Влажный нагрев, циклический, в соответствии с IEC 60068-2-30
Температура окружающей среды			
Хранение	θ	°C	-40 - +80
разомкнут		°C	-25 - +55
в капсульном корпусе		°C	- 25 - 40

установочное положение			
Направление подвода питания			любая
Класс защиты			
Устройство			IP20
Соединительные клеммы			IP00
защита от прикосновения			защита от прикосновения пальцами и тыльной стороной кистей рук
Удароустойчивость, импульс полусинуса 10 мс согласно IEC 60068-2-27	g		25
Высота установки	M		макс. 2000
Поперечные сечения соединения винтовой клеммы	мм <sup>2</sup>		
одножильный	мм <sup>2</sup>		1 x (1 - 6) 2 x (1 - 6)
тонкопроволочный с оконечной муфтой согласно DIN 46228	мм <sup>2</sup>		1 x (1 - 6) 2 x (1 - 6)
одно- или многожильные	AWG		18 - 10
Момент затяжки соединительных винтов			
Главный провод	Нм		1.7
Кабели системы управления	Нм		1

### Цепи главного тока

Номинальная устойчивость к импульсу	$U_{imp}$	В перем. тока	6000
Категория перенапряжения / степень загрязнения			III/3
Номинальное напряжение	$U_e$	В перем. тока	690
Измеренный ток длительной нагрузки = расчетный рабочий ток	$I_U = I_e$	A	16 или ток уставки расцепителя максимального тока
Номинальная частота	f	Гц	40 - 60
Номинальная частота		Гц	40 - 60
Электрические тепловые потери (3-полюсный прогретый)		W	6
Механический срок службы	Переключени:	$\times 10^6$	0.05
Электрический срок службы (AC-3 при 400 В)	Переключени:	$\times 10^6$	0.05
максимальная частота коммутаций		S/h	
макс. частота коммутаций		S/h	25
стойкость к коротким замыканиям			
Пост. ток (DC)			
стойкость к коротким замыканиям		кА	60
стойкость к коротким замыканиям			60
Коммутационная способность двигателя		кA <sub>eff</sub>	
AC-3 до 690 В		A	16
DC-5 (до 250 В)		A	16 (3 контакта в ряд)

### Расцепитель

Температурная компенсация			
согласно IEC/EN 60947, VDE 0660		°C	- 5 ... 40
Рабочий диапазон		°C	- 25 ... 55
Остаточная ошибка температурной компенсации для T > 40 °C			$\pm 0.25\%/K$
Диапазон установок расцепителей перегрузки		$\times I_U$	0.6 - 1
Расцепители короткого замыкания с фиксированным порогом		$\times I_U$	15
Расцепители короткого замыкания			Базовое устройство, фиксированно установленное: $15,5 \times I_U$
Допуск расцепителя короткого замыкания			$\pm 20\%$
Чувствительность к выпадению фаз			IEC/EN 60947-1-1, VDE 0660 часть 102

### Bauartnachweis nach IEC/EN 61439

Технические характеристики для подтверждения типа конструкции			
Номинальный ток для указания потери мощности	$I_n$	A	6.3
Потеря мощности на полюс, в зависимости от тока	$P_{vid}$	W	0

Потеря мощности оборудования, в зависимости от тока	P <sub>vid</sub>	W	5.68
Статическая потеря мощности, не зависит от тока	P <sub>vs</sub>	W	0
Способность отдавать потери мощности	P <sub>ve</sub>	W	0
Мин. рабочая температура		°C	-25
Макс. рабочая температура		°C	55
Проверка конструкции IEC/EN 61439			
10.2 твёрдость материалов и деталей			
10.2.2 Коррозионная стойкость			Требования производственного стандарта выполнены.
10.2.3.1 Нагревостойкость изоляции			Требования производственного стандарта выполнены.
10.2.3.2 Сопротивление изоляционных материалов при обычном нагреве			Требования производственного стандарта выполнены.
10.2.3.3 Сопротивление изоляционных материалов при сильном нагреве			Требования производственного стандарта выполнены.
10.2.4 Устойчивость к ультрафиолетовому излучению			Требования производственного стандарта выполнены.
10.2.5 Подъём			Не имеет значения, поскольку необходимо оценить всё коммутационное оборудование.
10.2.6 Испытание на удар			Не имеет значения, поскольку необходимо оценить всё коммутационное оборудование.
10.2.7 Ярлыки			Требования производственного стандарта выполнены.
10.3 Класс защиты изоляции			Не имеет значения, поскольку необходимо оценить всё коммутационное оборудование.
10.4 Воздушные промежутки и пути утечки тока			Требования производственного стандарта выполнены.
10.5 Защита от удара электрическим током			Не имеет значения, поскольку необходимо оценить всё коммутационное оборудование.
10.6 Монтаж оборудования			Не имеет значения, поскольку необходимо оценить всё коммутационное оборудование.
10.7 Внутренние электрические цепи и соединения			Находится в сфере ответственности компании, монтирующей распределительные устройства.
10.8 Подключения проводов, введённых снаружи			Находится в сфере ответственности компании, монтирующей распределительные устройства.
10.9 Свойства изоляции			
10.9.2 Электрическая прочность при рабочей частоте			Находится в сфере ответственности компании, монтирующей распределительные устройства.
10.9.3 Прочность по отношению к импульсному напряжению			Находится в сфере ответственности компании, монтирующей распределительные устройства.
10.9.4 Проверка оболочек кабелей из изолирующего материала			Находится в сфере ответственности компании, монтирующей распределительные устройства.
10.10 Нагрев			Расчёт параметров нагрева находится в сфере ответственности компании, монтирующей распределительные устройства. Компания Eaton указывает данные по потере мощности устройств.
10.11 Стойкость к коротким замыканиям			Находится в сфере ответственности компании, монтирующей распределительные устройства. Соблюдать указания для коммутационных устройств.
10.12 Электромагнитная совместимость			Находится в сфере ответственности компании, монтирующей распределительные устройства. Соблюдать указания для коммутационных устройств.
10.13 Механическая функция			Для устройства требования считаются выполненными, если были соблюдены данные инструкции по монтажу (IL).

## Технические характеристики согласно ETIM 6.0

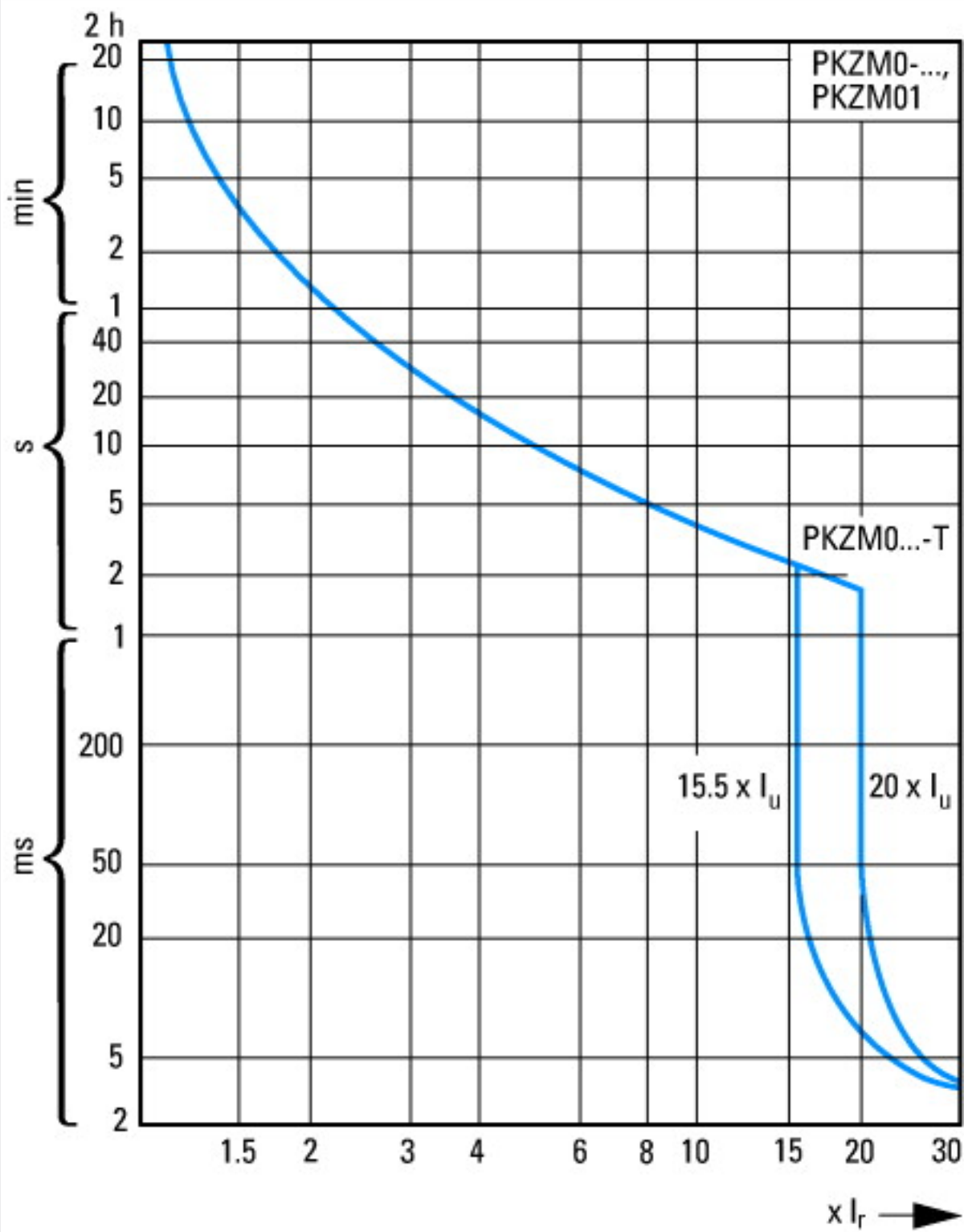
Low-voltage industrial components (EG000017) / Motor protection circuit-breaker (EC000074)			
Electric engineering, automation, process control engineering / Low-voltage switch technology / Circuit breaker (LV < 1 kV) / Motor protection circuit-breaker (ecl@ss8.1-27-37-04-01 [AG2529013])			
Overload release current setting		A	4 - 6.3
Adjustment range undelayed short-circuit release		A	98 - 98
Thermal protection			No
Phase failure sensitive			Yes
Switch off technique			Thermomagnetic
Rated operating voltage		V	690 - 690
Rated permanent current I <sub>u</sub>		A	6.3
Rated operation power at AC-3, 230 V		kW	1.1
Rated operation power at AC-3, 400 V		kW	2.2
Type of electrical connection of main circuit			Screw connection

Type of control element			Push button
Device construction			Built-in device fixed built-in technique
With integrated auxiliary switch			No
With integrated under voltage release			No
Number of poles			3
Rated short-circuit breaking capacity Icu at 400 V, AC		kA	50
Degree of protection (IP)			IP20
Height		mm	93
Width		mm	45
Depth		mm	90.5

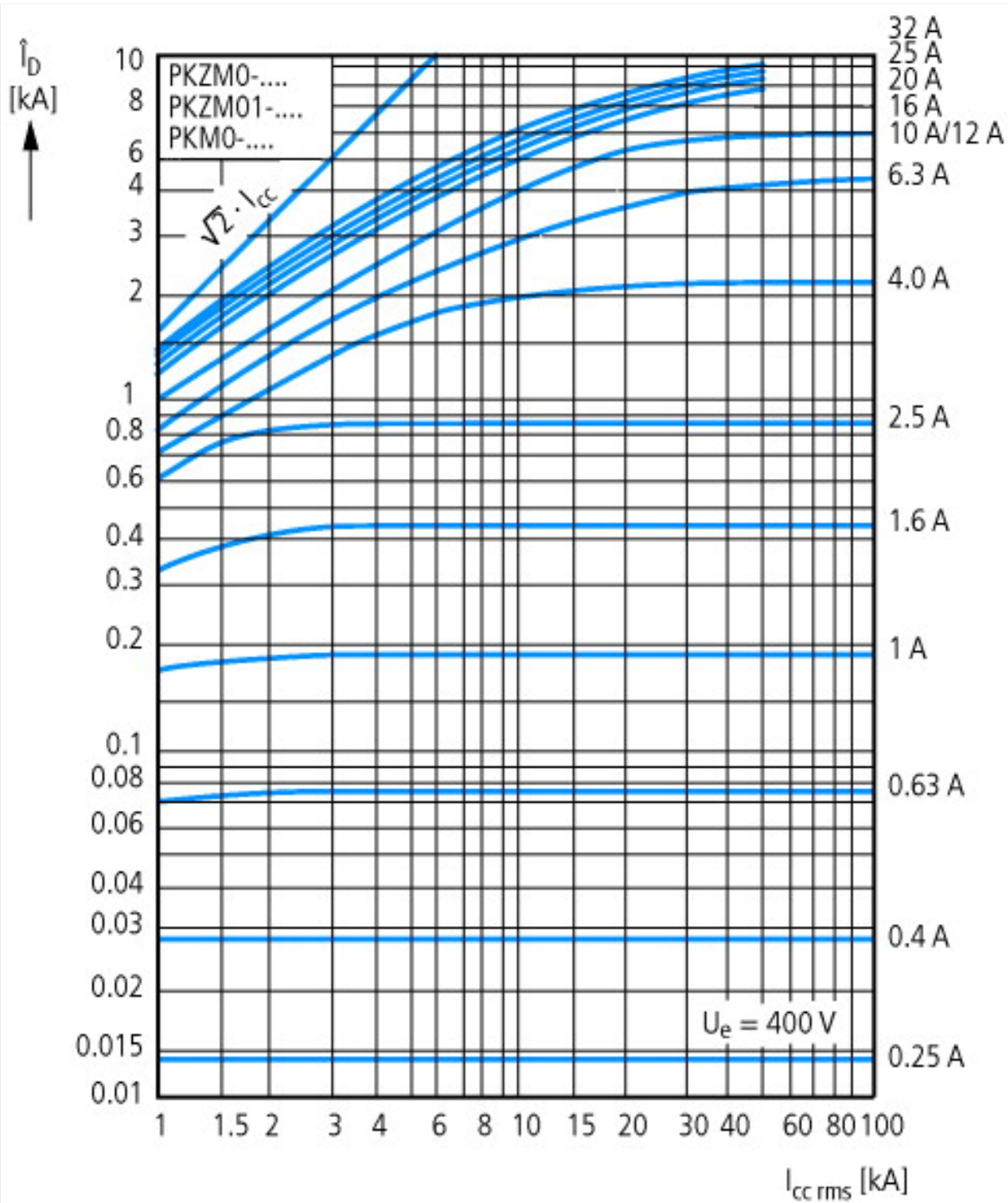
## Апробации

Стандарты продукта			UL 508; CSA-C22.2 No. 14; IEC60947-4-1; CE marking
Номер документа UL			E36332
Номер категории контроля UL			NLRV
Номер документа CSA			165628
Номер класса CSA			3211-05
North America Certification			UL listed, CSA certified
Спроектировано специально для Северной Америки			No
Пригоден для			Branch circuit: Manual type E if used with terminal, or suitable for group installations

## Характеристики



Характеристики расцепления, автомат защиты двигателя, компактный пускатель (большой мощности), PKZM0...T (не для PKM0...), PKZM01





значения пропускания

## Размеры

