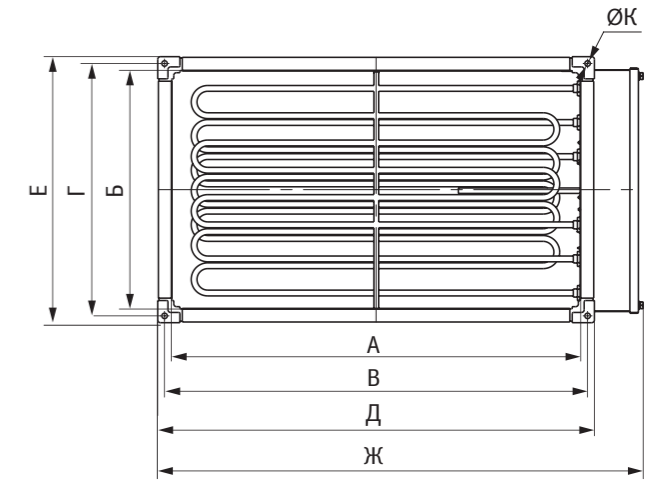
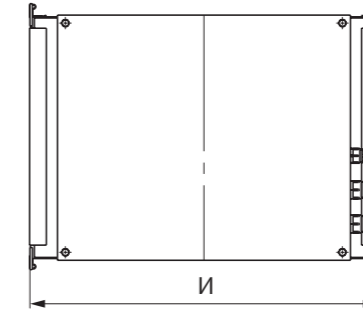


## Электрические нагреватели ELN

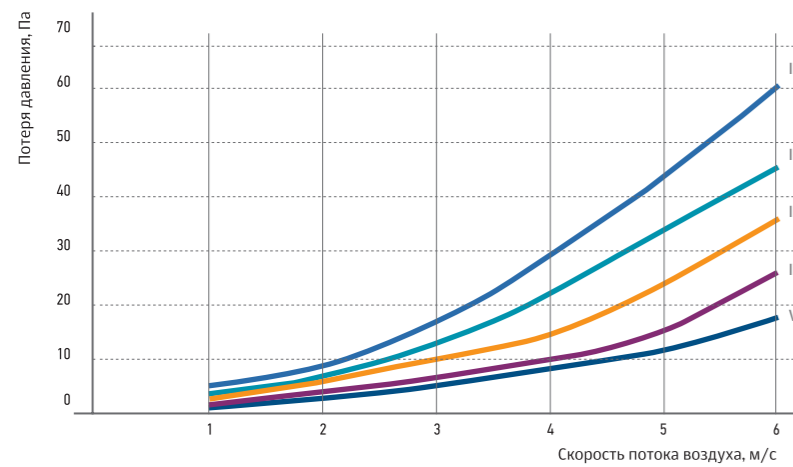


- > Широкий диапазон мощностного ряда электронагревателей (от 3 до 60 кВт).
- > Точное поддержание температуры приточного воздуха, сниженная нагрузка на электрическую сеть за счёт применения двух равных ступеней мощности для моделей от 12 кВт и выше (кроме модели 22,5 кВт, состоящей из ступеней 7,5 кВт и 15 кВт).
- > Защита от перегрева двумя встроенными термостатами, гарантирующая безопасную и надёжную работу.

- > Корпус из оцинкованного стального листа.
- > Питающее напряжение 220 и 380 В (в зависимости от модели).
- > Рабочий диапазон температуры воздуха: от -40 до +40 °С (возможно эксплуатировать при температуре наружного воздуха до -60 °С в случае размещения данной секции внутри помещения).
- > Минимальная скорость потока воздуха 1 м/с.
- > Класс изоляции: IP 40.
- > Автоматическое регулирование мощности и поддержание температуры с помощью блоков управления типа СНУ, СНУТ.
- > Монтаж в любом положении.



Типоразмер	Мощность, кВт									
	3	4,5	6	7,5	12	15	22,5	30	45	60
30-15	30-15									
		40-20			40-20					
			50-25		50-25	50-25				
			50-30		50-30	50-30				
				60-30	60-30	60-30				
				60-35	60-35	60-35				
				70-40	70-40	70-40	70-40	70-40	70-40	70-40
				80-50	80-50	80-50	80-50	80-50	80-50	80-50
							90-50	90-50	90-50	90-50
									100-50	100-50



I	40-20/12, 50-25/22,5, 50-30/22,5, 60-30/30	IV	30-15/3, 50-25/7,5, 50-30/7,5, 60-35/15, 70-40/30, 70-40/45, 90-50/45, 90-50/60, 100-50/45, 100-50/60
II	50-25/15, 50-30/15, 60-30/22,5, 60-35/30	V	70-40/15, 80-50/15, 80-50/30, 80-50/45, 80-50/60, 90-50/30
III	30-15/4,5, 40-20/6, 60-30/15, 60-35/22,5, 70-40/60		

Типоразмер	Ток, А	Мощность, кВт	Напряжение, В
ELN .../3	13,1	3	1-220
ELN .../4,5	19,1	4,5	1-220
ELN .../6	9,1	6	3-380
ELN .../12	18,1	12	3-380
ELN .../7,5	11,3	7,5	3-380
ELN .../15	22,6	15	3-380
ELN .../22,5	33,9	22,5	3-380
ELN .../30	45,1	30	3-380
ELN .../45	67,6	45	3-380
ELN .../60	90,1	60	3-380

Типоразмер	А, мм	Б, мм	В, мм	Г, мм	Д, мм	Е, мм	Ж, мм	И, мм	К, мм	Масса, кг
ELN 30 - 15/3	300	150	320	170	340	190	410	360	9	7
ELN 30 - 15/4,5										7,4
ELN 40 - 20/6	400	200	420	220	440	240	510	390	9	16
ELN 40 - 20/12								510		16
ELN 50 - 25/7,5								390		11
ELN 50 - 25/15	500	250	520	270	540	290	610	510	9	15
ELN 50 - 25/22,5								630		19
ELN 50 - 30/7,5								390		11,5
ELN 50 - 30/15	500	300	520	320	540	340	610	510	9	15,7
ELN 50 - 30/22,5								630		19,8
ELN 60 - 30/15								510		16,8
ELN 60 - 30/22,5	600	300	620	320	640	340	710	630	9	22,4
ELN 60 - 30/30								750		26,4
ELN 60 - 35/15								510		17,5
ELN 60 - 35/22,5	600	350	620	370	640	390	710	630	9	24,6
ELN 60 - 35/30								750		28,4
ELN 70 - 40/15							812	510		26,7
ELN 70 - 40/30									9	27,1
ELN 70 - 40/45	700	400	720	420	740	440				41,2
ELN 70 - 40/60							830	750		41,2
ELN 80 - 50/15										31,1
ELN 80 - 50/30									9	31,4
ELN 80 - 50/45	800	500	820	520	840	540				45,2
ELN 80 - 50/60							930	750		45,2
ELN 90 - 50/30								513		31,5
ELN 90 - 50/45	900	500	930	530	960	560	960	753	11	49,8
ELN 90 - 50/60										49,8
ELN 100 - 50/45										
ELN 100 - 50/60	1000	500	1030	530	1060	560	1060	753	11	51