

Воздушно-тепловые завесы ZBT-W

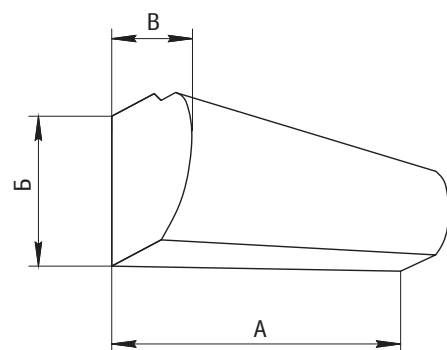


Основные преимущества

- > Защита помещения от холодного воздуха.
- > Эффективность использования в помещениях, где требуется поддерживать заданную температуру.
- > В летний период возможен режим работы без нагрева для защиты от уличной жары, пыли и насекомых.
- > Наличие выносного проводного пульта.
- > Широкие возможности использования завес на проём от 1 до 2 метров и дальностью действия до 4 метров.
- > Работа вентилятора в двух режимах.
- > Не содержит экологически вредных материалов.
- > Элегантный дизайн.
- > Высокая эксплуатационная надёжность.

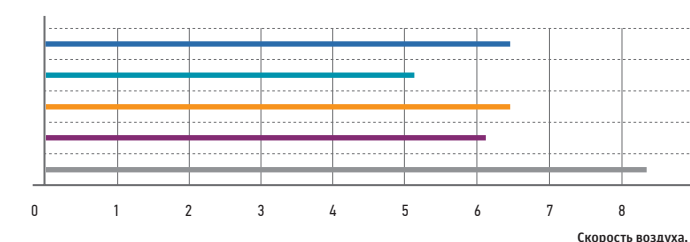
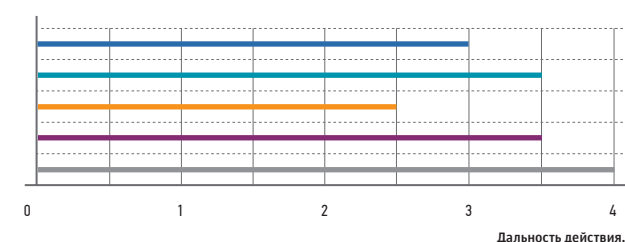
Особенности конструкции

- > Двигатель расположен перед теплообменником, такая конструкция обеспечивает лучший съём тепла и большую производительность.
- > Эффективный медно-алюминиевый теплообменник, рабочая температура до 150 °С, давление до 16 бар.
- > Рабочая камера особой конструкции, разработанная совместно с корпорацией PUNKER (Германия), создаёт стабилизированный ламинарный поток воздуха.
- > Рабочее колесо PUNKER (Германия).
- > Мощный и производительный электромотор.
- > Возможность развернуть теплообменник (при необходимости вывести патрубки с другой стороны корпуса).
- > Возможность подвеса на монтажные шпильки.
- > Возможность подключения однофазного насоса и соленоидного вентиля.



Обозначение	Напряжение сети, В	Расход воздуха, м³/ч	Увеличение температуры воздуха на выходе (max), °С	Скорость воздуха, м/с	Уровень шума, дБ	Габариты (А x Б x В), мм	Масса, кг
ZBT-W 8	230	600/1200	25	6,5	59	1048 x 365 x 275	22
ZBT-W 10	230	1100/1500	35	5,1	59	1040 x 395 x 310	25
ZBT-W 12	230	1200/2220	23	6,5	59	1545 x 335 x 275	34
ZBT-W 16	230	1500/3000	38	6,2	59	1545 x 395 x 310	38
ZBT-W 22	230	3600/3900	41	8,3	59	2000 x 395 x 310	52

Технические характеристики	Модель ZBT-W																			
	8				10				12				16				22			
Дальность действия, м	3	3	3	3	3,5	3,5	3,5	3,5	2,5	2,5	2,5	2,5	3,5	3,5	3,5	3,5	4	4	4	4
Температура воды на входе- выходе, °С	150/130	120/100	90/70	80/60	150/130	120/100	90/70	80/60	150/130	120/100	90/70	80/60	150/130	120/100	90/70	80/60	150/130	120/100	90/70	80/60
Тепловая мощность, кВт	18,5	14,8	11,2	9,6	28	19,9	12,3	10	33,8	25,8	19	15,4	43	31,7	20,4	16	61	44,4	28,2	22
Увеличение температуры воздуха на выходе, не менее °С	66	56	45	40	71,7	56,4	40,7	35	56	45	37	34	74,5	49	43,3	38	78,5	62,3	47,1	41



- I ZBT-W 8
- II ZBT-W 10
- III ZBT-W 12
- IV ZBT-W 16
- V ZBT-W 22

Ширина дверного проёма (b), м	Рекомендуемая высота установки завес (h), м			
	2,5	3	3,5	4
1,0	–	ZBT-W 8	ZBT-W 10	–
1,5	ZBT-W 12	–	ZBT-W 16	–
2,0	–	–	–	ZBT-W 22

